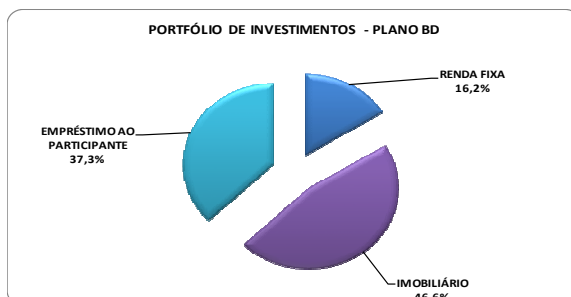


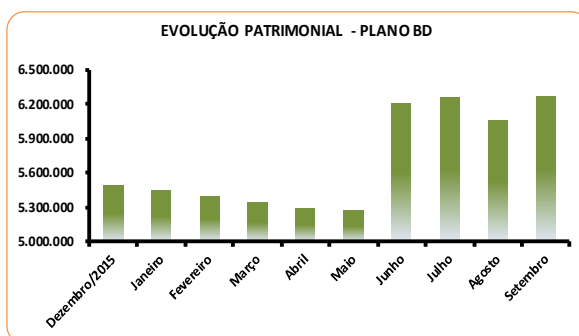
1 PLANO DE BENEFÍCIOS DEFINIDO

1.1 PORTFÓLIO DE INVESTIMENTOS

PATRIMÔNIO DE INVESTIMENTOS - PLANO BD			
CARTEIRA DE INVESTIMENTOS	RES. CMN 3.792	%	PATRIMONIO
CARTEIRA GERAL		100,0	6.267.022
RENDA FIXA	100	16,2	1.013.350
RENDA VARIÁVEL	70	0,0	0
ESTRUTURADOS	20	0,0	0
IMOBILIÁRIO	8	46,6	2.918.437
EMPRÉSTIMO AO PARTICIPANTE	15	37,3	2.335.234



Fonte: Consultoria Técnica de Investimentos.

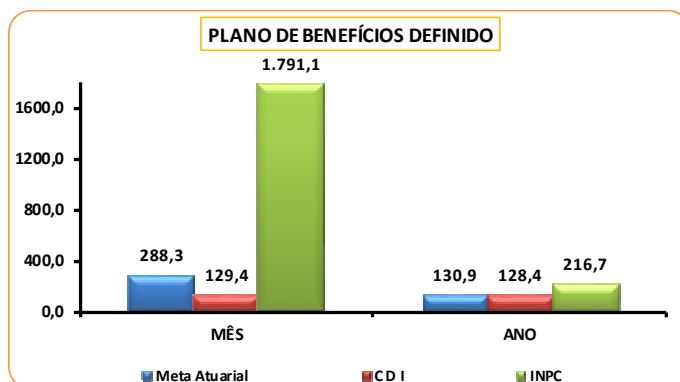


Fonte: Consultoria Técnica de Investimentos.

1.2 DESEMPENHO DOS INVESTIMENTOS

INDICADORES DO PLANO DE BENEFÍCIOS - BD					
TAXA INTERNA DE RETORNO		BENCHMARK			
MÊS	Plano	Meta Atuarial	C D I	I N P C	IBX - 100
Setembro	1,433	0,497	1,107	0,080	0,603
2016	13,381	10,219	10,421	6,176	33,332

Fonte: Consultoria Técnica de Investimentos.



Fonte: Consultoria Técnica de Investimentos.

1.3 COMENTÁRIO

- ✓ Em setembro a inflação medida pelo INPC – IBGE variou 0,08%. E a meta atuarial do Plano de Benefícios 0,497%.
- ✓ A rentabilidade mensal do Plano foi 1,433%, que representou 288,3% da meta atuarial e 129,4% do CDI – Cetip.