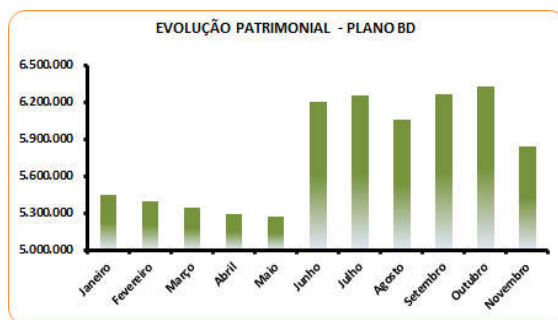
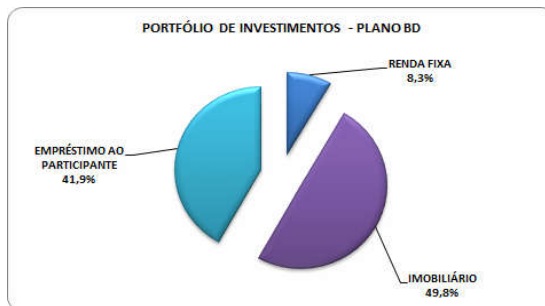


1. PLANO DE BENEFÍCIOS DEFINIDO

1.1. PORTFÓLIO DE INVESTIMENTOS

PATRIMÔNIO DE INVESTIMENTOS - PLANO BD			
CARTEIRA DE INVESTIMENTOS	RES. CMN 3.792	%	PATRIMÔNIO
CARTEIRA GERAL		100,0	5.838.372
RENDA FIXA	100	8,3	486.527
RENDA VARIÁVEL	70	0,0	0
ESTRUTURADOS	20	0,0	0
IMOBILIÁRIO	8	49,8	2.908.213
EMPRÉSTIMO AO PARTICIPANTE	15	41,9	2.443.632

Fonte: Consultoria Técnica de Investimentos.

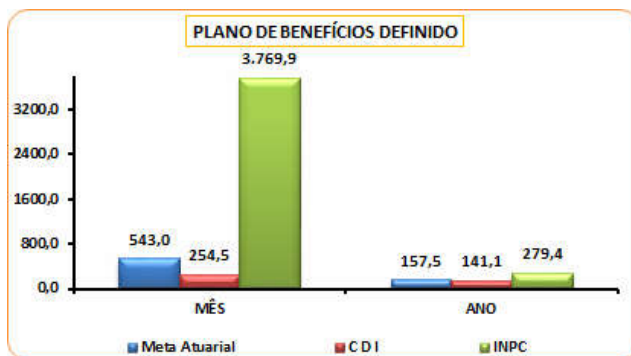


Fonte: Consultoria Técnica de Investimentos.

1.2. DESEMPENHO DOS INVESTIMENTOS

INDICADORES DO PLANO DE BENEFÍCIOS - BD					
TAXA INTERNA DE RETORNO		BENCHMARK			
MÊS	Plano	Meta Atuarial	C D I	I N P C	IBX - 100
Novembro	2,639	0,486	1,037	0,070	(5,004)
2016	17,966	11,405	12,735	6,431	40,280

Fonte: Consultoria Técnica de Investimentos.



Fonte: Consultoria Técnica de Investimentos.

1.3. COMENTÁRIO

- ✓ Em novembro a inflação (INPC – IBGE) registrou variação de 0,07%, ficando a meta atuarial do Plano em 0,486%.
- ✓ A rentabilidade mensal do Plano foi de 2,639%, correspondente a 543,0% da meta atuarial e 254,5% do CDI.
- ✓ O mês encerrou com investimentos da ordem de R\$ 5,8 milhões e variação anual de 6,4% (R\$ 353,6 mil).