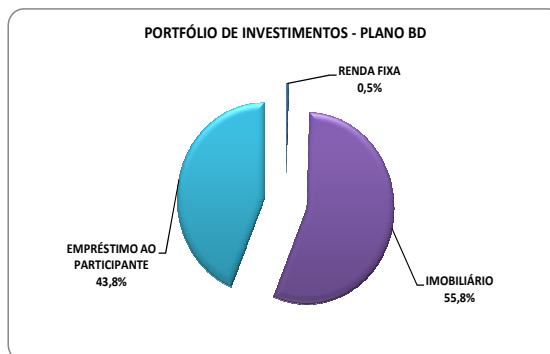


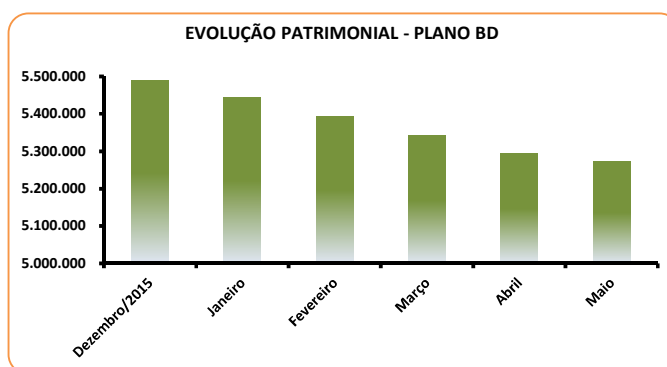
## 1. PLANO DE BENEFÍCIOS DEFINIDO

### 1.1. PORTFÓLIO DE INVESTIMENTOS

PATRIMÔNIO DE INVESTIMENTOS - PLANO BD			
CARTEIRA DE INVESTIMENTOS	RES. CMN 3.792	%	PATRIMONIO
CARTEIRA GERAL		100,0	5.269.221
RENDA FIXA	100	0,5	25.028
RENDA VARIÁVEL	70	0,0	0
ESTRUTURADOS	20	0,0	0
IMOBILIÁRIO	8	55,8	2.938.885
EMPRÉSTIMO AO PARTICIPANTE	15	43,8	2.305.309



Fonte: Consultoria Técnica de Investimentos.

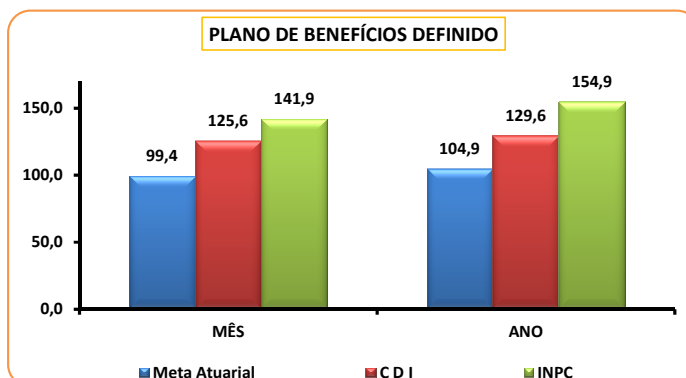


Fonte: Consultoria Técnica de Investimentos.

### 1.2. DESEMPENHO DOS INVESTIMENTOS

INDICADORES DO PLANO DE BENEFÍCIOS - BD					
TAXA INTERNA DE RETORNO		BENCHMARK			
MÊS	Plano	Meta Atuarial	C D I	I N P C	IBX - 100
Maió	1,391	1,400	1,107	0,980	(9,407)
2016	7,125	6,793	5,496	4,599	10,577

Fonte: Consultoria Técnica de Investimentos.



Fonte: Consultoria Técnica de Investimentos.

### 1.3. COMENTÁRIO

- ✓ No mês de maio o índice de inflação medido pelo INPC – IBGE registrou variação de 0,98% e o índice atuarial do Plano de Benefícios foi de 1,400%.
- ✓ No mês a taxa de retorno do Plano foi de 1,391%, que representou 99,4% da meta atuarial e 125,6% do CDI – Cetip.