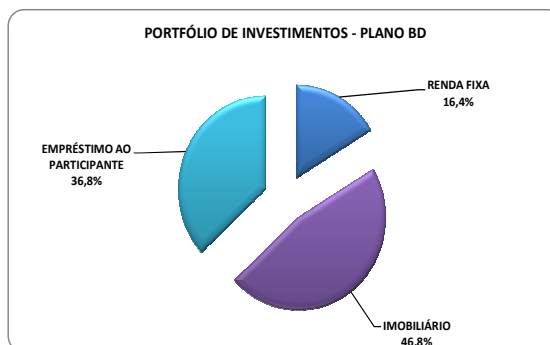


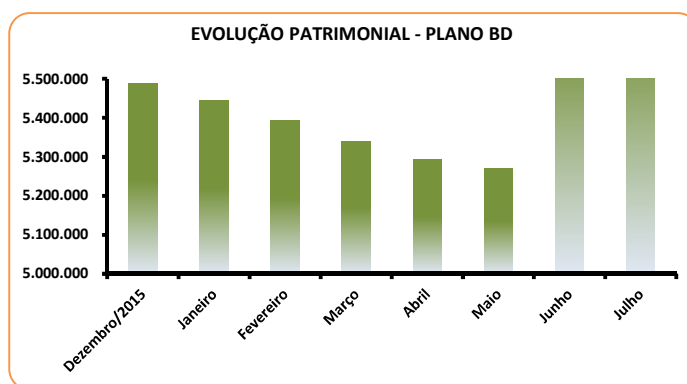
1. PLANO DE BENEFÍCIOS DEFINIDO

1.1. PORTFÓLIO DE INVESTIMENTOS

PATRIMÔNIO DE INVESTIMENTOS - PLANO BD			
CARTEIRA DE INVESTIMENTOS	RES. CMN 3.792	%	PATRIMÔNIO
CARTEIRA GERAL		100,0	6.258.023
RENDA FIXA	100	16,4	1.024.984
RENDA VARIÁVEL	70	0,0	0
ESTRUTURADOS	20	0,0	0
IMOBILIÁRIO	8	46,8	2.928.661
EMPRÉSTIMO AO PARTICIPANTE	15	36,8	2.304.379



Fonte: Consultoria Técnica de Investimentos.

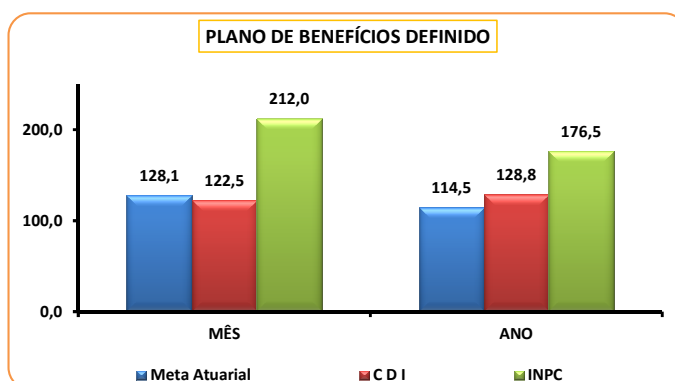


Fonte: Consultoria Técnica de Investimentos.

1.2. DESEMPENHO DOS INVESTIMENTOS

INDICADORES DO PLANO DE BENEFÍCIOS - BD					
TAXA INTERNA DE RETORNO		BENCHMARK			
MÊS	Plano	Meta Atuarial	C D I	I N P C	IBX - 100
Julho	1,357	1,059	1,107	0,640	11,316
2016	10,174	8,882	7,902	5,763	31,065

Fonte: Consultoria Técnica de Investimentos.



Fonte: Consultoria Técnica de Investimentos.

1.3. COMENTÁRIO

- ✓ No mês de julho o índice de inflação medido pelo INPC – IBGE registrou variação de 0,64% e o índice atuarial do Plano de Benefícios foi de 1,059%.
- ✓ No mês a taxa de retorno do Plano foi de 1,357%, que representou 128,1% da meta atuarial e 122,5% do CDI – Cetip.