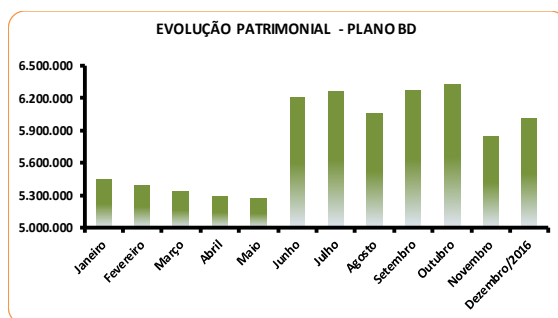
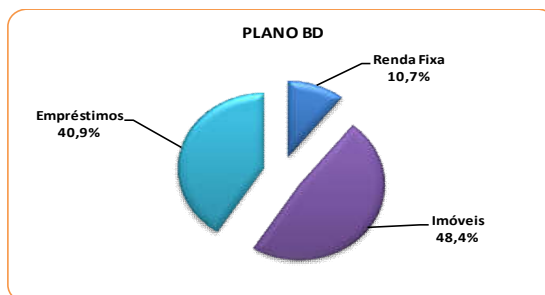


1. PLANO DE BENEFÍCIOS DEFINIDO

1.1. PORTFÓLIO DE INVESTIMENTOS

PATRIMÔNIO DE INVESTIMENTOS - PLANO BD			
CARTEIRA DE INVESTIMENTOS	RES. CMN 3.792	%	PATRIMONIO
CARTEIRA GERAL		100,0	6.002.485
RENTA FIXA	100	10,7	642.377
RENTA VARIÁVEL	70	0,0	0
ESTRUTURADOS	20	0,0	0
IMOBILIÁRIO	8	48,4	2.903.101
EMPRÉSTIMO AO PARTICIPANTE	15	40,9	2.457.007

Fonte: Consultoria Técnica de Investimentos.

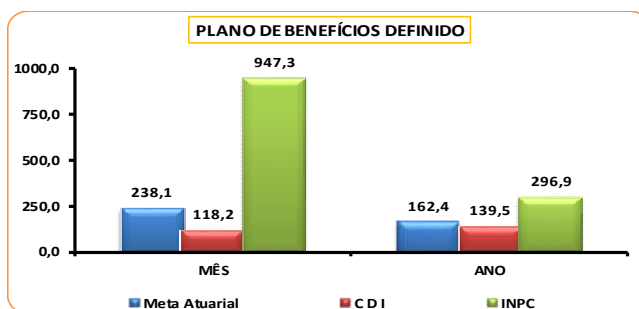


Fonte: Consultoria Técnica de Investimentos.

1.2. DESEMPENHO DOS INVESTIMENTOS

INDICADORES DO PLANO DE BENEFÍCIOS - BD					
TAXA INTERNA DE RETORNO		BENCHMARK			
MÊS	Plano	Meta Atuarial	C D I	I N P C	IBX - 100
Dezembro	1,326	0,557	1,122	0,140	(2,551)
2016	19,533	12,025	13,999	6,580	36,701

Fonte: Consultoria Técnica de Investimentos.



Fonte: Consultoria Técnica de Investimentos.

1.3. COMENTÁRIO

- ✓ Em dezembro a inflação (INPC – IBGE) registrou variação de 0,14%, ficando a meta atuarial do Plano em 0,557%.
- ✓ A rentabilidade mensal do Plano foi de 1,326%, correspondente a 238,1% da meta atuarial e 118,2% do CDI.
- ✓ O mês encerrou com investimentos de R\$ 6,0 milhões e crescimento anual de 9,4% (R\$ 517,7 mil).
- ✓ A rentabilidade anual do Plano foi de 19,53%, correspondente a 162,4% da meta atuarial e 139,5% do CDI.