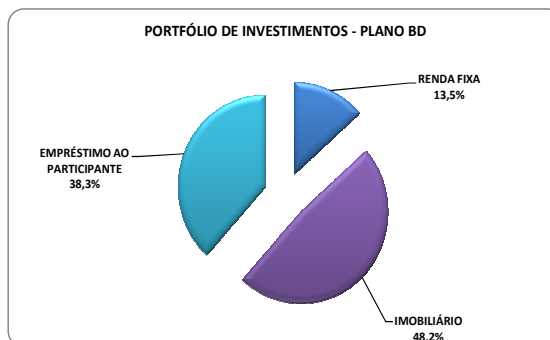


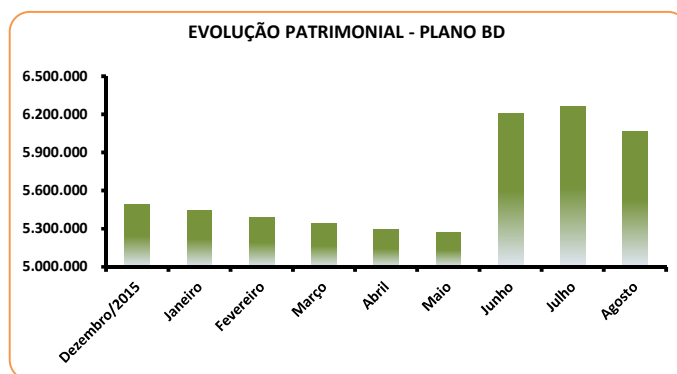
1. PLANO DE BENEFÍCIOS DEFINIDO

1.1. PORTFÓLIO DE INVESTIMENTOS

PATRIMÔNIO DE INVESTIMENTOS - PLANO BD			
CARTEIRA DE INVESTIMENTOS	RES. CMN 3.792	%	PATRIMONIO
CARTEIRA GERAL		100,0	6.059.404
RENDA FIXA	100	13,5	817.842
RENDA VARIÁVEL	70	0,0	0
ESTRUTURADOS	20	0,0	0
IMOBILIÁRIO	8	48,2	2.923.549
EMPRÉSTIMO AO PARTICIPANTE	15	38,3	2.318.013



Fonte: Consultoria Técnica de Investimentos.

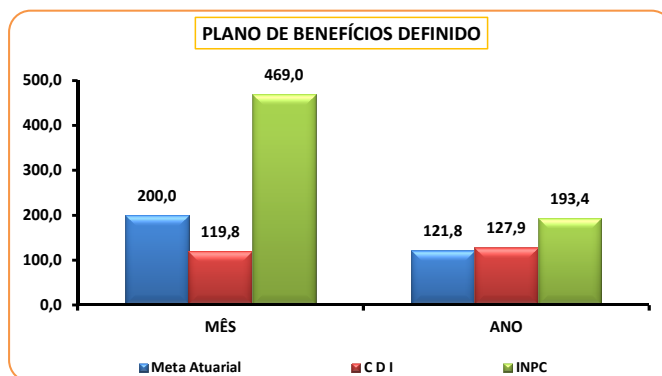


Fonte: Consultoria Técnica de Investimentos.

1.2. DESEMPENHO DOS INVESTIMENTOS

INDICADORES DO PLANO DE BENEFÍCIOS - BD					
TAXA INTERNA DE RETORNO		BENCHMARK			
MÊS	Plano	Meta Atuarial	C D I	I N P C	IBX - 100
Agosto	1,454	0,727	1,214	0,310	1,119
2016	11,778	9,674	9,212	6,091	32,532

Fonte: Consultoria Técnica de Investimentos.



Fonte: Consultoria Técnica de Investimentos.

1.3. COMENTÁRIO

- ✓ No mês de agosto o índice de inflação medido pelo INPC – IBGE registrou variação de 0,31%. E o índice atuarial do Plano de Benefícios variou 0,727%.
- ✓ No mesmo mês a taxa de retorno do Plano foi de 1,454%, que representou 200,0% da meta atuarial e 119,8% do CDI – Cetip.