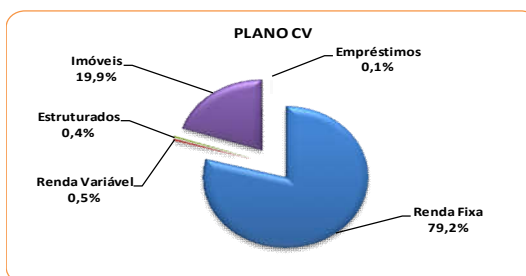


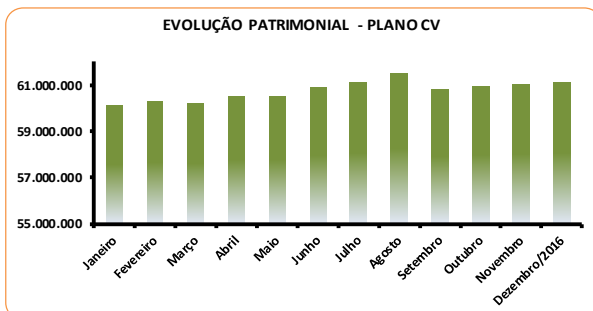
### 3. PLANO MISTO DE BENEFÍCIOS

#### 3.1. PORTFÓLIO DE INVESTIMENTOS

PATRIMÔNIO DE INVESTIMENTOS - PLANO CV			
CARTEIRA DE INVESTIMENTOS	RES. CMN 3.792	%	PATRIMÔNIO
CARTEIRA GERAL		100,0	61.110.977
RENDA FIXA	100	79,2	48.371.798
RENDA VARIÁVEL	70	0,5	285.368
ESTRUTURADOS	20	0,4	262.305
IMOBILIÁRIO	8	19,9	12.148.246
EMPRÉSTIMO AO PARTICIPANTE	15	0,1	43.260



Fonte: Consultoria Técnica de Investimentos.

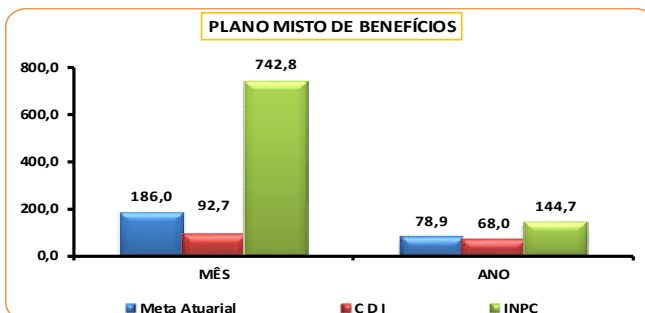


Fonte: Consultoria Técnica de Investimentos.

#### 3.2. DESEMPENHO DOS INVESTIMENTOS

INDICADORES DO PLANO DE BENEFÍCIOS - CV					
TAXA INTERNA DE RETORNO		BENCHMARK			
MÊS	Plano	Meta Atuarial	CDI	INPC	IBX - 100
Dezembro	1,040	0,559	1,122	0,140	(2,551)
2016	9,518	12,059	13,999	6,580	36,701

Fonte: Consultoria Técnica de Investimentos.



Fonte: Consultoria Técnica de Investimentos.

#### 3.3. COMENTÁRIO

- ✓ Em dezembro a inflação (INPC – IBGE) registrou variação de 0,14%, ficando a meta atuarial do Plano em 0,559%.
- ✓ A rentabilidade mensal do Plano foi de 1,040%, correspondente a 186,0% da meta atuarial e 92,7% do CDI.
- ✓ O mês encerrou com investimentos de R\$ 61,1 milhões e crescimento anual de 2,3% (R\$ 1,3 milhão).
- ✓ A rentabilidade anual do Plano foi de 9,52%, correspondente a 78,9% da meta atuarial e 67,9% do CDI.