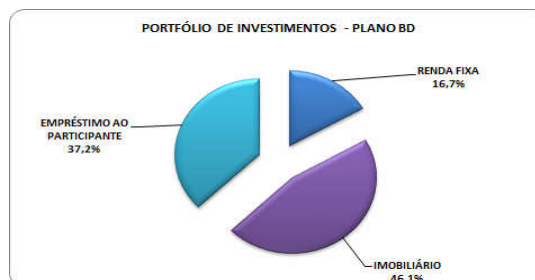


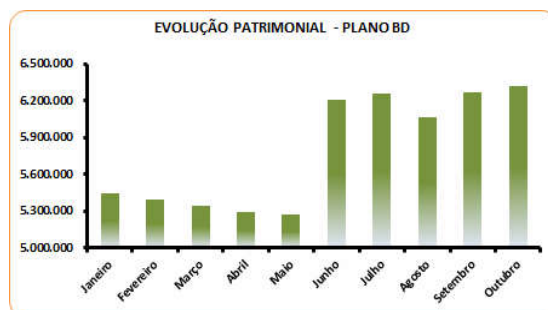
## 1. PLANO DE BENEFÍCIOS DEFINIDO

### 1.1. PORTFÓLIO DE INVESTIMENTOS

PATRIMÔNIO DE INVESTIMENTOS - PLANO BD			
CARTEIRA DE INVESTIMENTOS	RES. CMN 3.792	%	PATRIMONIO
CARTEIRA GERAL		100,0	6.320.699
RENDA FIXA	100	16,7	1.056.533
RENDA VARIÁVEL	70	0,0	0
ESTRUTURADOS	20	0,0	0
IMOBILIÁRIO	8	46,1	2.913.325
EMPRÉSTIMO AO PARTICIPANTE	15	37,2	2.350.841



Fonte: Consultoria Técnica de Investimentos.

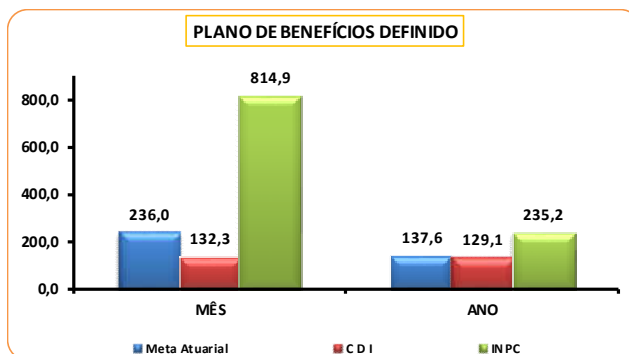


Fonte: Consultoria Técnica de Investimentos.

### 1.2. DESEMPENHO DOS INVESTIMENTOS

INDICADORES DO PLANO DE BENEFÍCIOS - BD					
TAXA INTERNA DE RETORNO		BENCHMARK			
MÊS	Plano	Meta Atuarial	C D I	I N P C	IBX - 100
Outubro	1,385	0,587	1,047	0,170	10,754
<b>2016</b>	<b>14,950</b>	<b>10,866</b>	<b>11,578</b>	<b>6,357</b>	<b>47,670</b>

Fonte: Consultoria Técnica de Investimentos.



Fonte: Consultoria Técnica de Investimentos.

### 1.3. COMENTÁRIO

- ✓ Em outubro a inflação medida pelo INPC – IBGE variou 0,17%, e a meta atuarial do Plano de Benefícios 0,587%.
- ✓ A rentabilidade mensal do Plano foi 1,385%, que representou 236,0% da meta atuarial e 132,3% do CDI – Cetip.
- ✓ O mês finalizou com investimentos de R\$ 6,3 milhões, e crescimento anual de 15,2% (R\$ 836,0 mil).