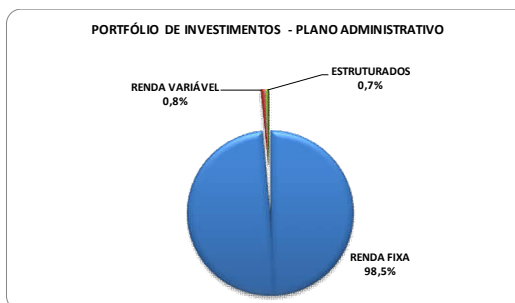


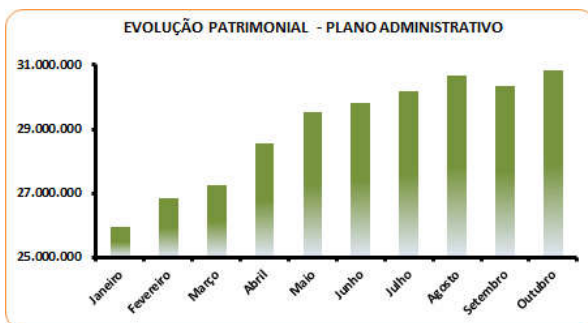
6. PLANO DE GESTÃO ADMINISTRATIVA

6.1. PORTFÓLIO DE INVESTIMENTOS

PATRIMÔNIO DE INVESTIMENTOS - P G A			
CARTEIRA DE INVESTIMENTOS	RES. CMN 3.792	%	PATRIMONIO
CARTEIRA GERAL		100,0	30.852.024
RENTA FIXA	100	98,5	30.402.367
RENTA VARIÁVEL	70	0,8	235.343
ESTRUTURADOS	20	0,7	214.315
IMOBILIÁRIO	8	0,0	0
EMPRÉSTIMO AO PARTICIPANTE	15	0,0	0



Fonte: Consultoria Técnica de Investimentos.

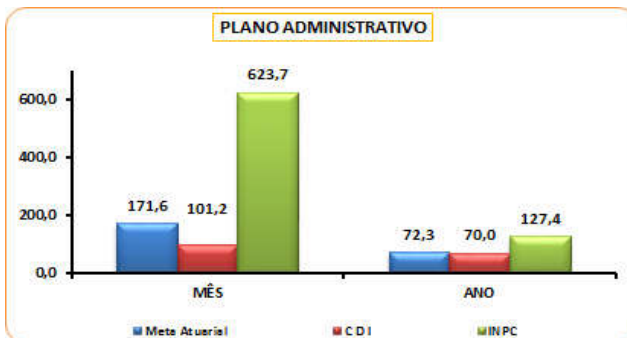


Fonte: Consultoria Técnica de Investimentos.

6.2. DESEMPENHO DOS INVESTIMENTOS

INDICADORES DO PLANO DE BENEFÍCIOS - PGA					
TAXA INTERNA DE RETORNO		BENCHMARK			
MÊS	Plano	Meta Atuarial	CDI	INPC	IBX - 100
Outubro	1,060	0,618	1,047	0,170	10,754
2016	8,100	11,210	11,578	6,357	47,670

Fonte: Consultoria Técnica de Investimentos.



Fonte: Consultoria Técnica de Investimentos.

6.3. COMENTÁRIO

- ✓ Em outubro a inflação medida pelo INPC – IBGE variou 0,17%, e a meta atuarial do Plano Administrativo 0,618%.
- ✓ A rentabilidade mensal do Plano foi 1,060%, que representou 171,6% da meta atuarial e 101,2% do CDI – Cetip.
- ✓ O mês finalizou com investimentos de R\$ 30,8 milhões, e crescimento anual de 22,3% (R\$ 5,6 milhões).