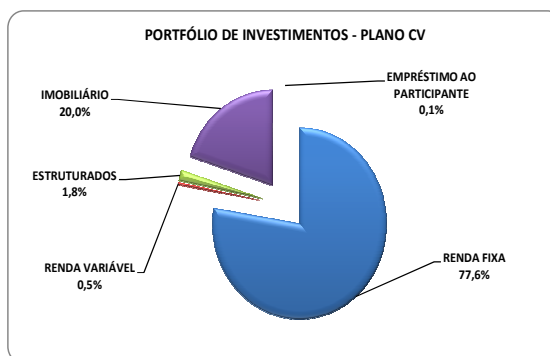


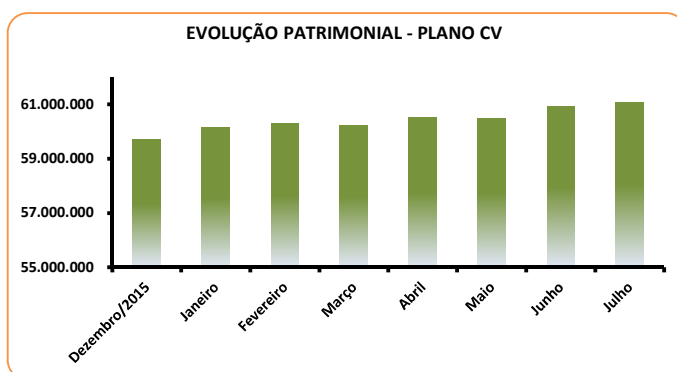
3. PLANO MISTO DE BENEFÍCIOS

3.1. PORTFÓLIO DE INVESTIMENTOS

PATRIMÔNIO DE INVESTIMENTOS - PLANO CV			
CARTEIRA DE INVESTIMENTOS	RES. CMN 3.792	%	PATRIMÔNIO
CARTEIRA GERAL		100,0	61.086.521
RENDA FIXA	100	77,6	47.401.542
RENDA VARIÁVEL	70	0,5	298.736
ESTRUTURADOS	20	1,8	1.111.661
IMOBILIÁRIO	8	20,0	12.221.644
EMPRÉSTIMO AO PARTICIPANTE	15	0,1	52.938



Fonte: Consultoria Técnica de Investimentos.

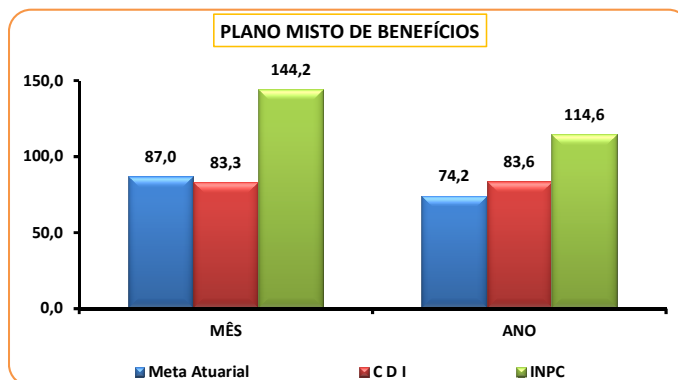


Fonte: Consultoria Técnica de Investimentos.

3.2. DESEMPENHO DOS INVESTIMENTOS

INDICADORES DO PLANO DE BENEFÍCIOS - CV					
TAXA INTERNA DE RETORNO		BENCHMARK			
MÊS	Plano	Meta Atuarial	C D I	I N P C	IBX - 100
Julho	0,923	1,061	1,107	0,640	11,316
2016	6,607	8,902	7,902	5,763	31,065

Fonte: Consultoria Técnica de Investimentos.



Fonte: Consultoria Técnica de Investimentos.

3.3. COMENTÁRIO

- ✓ No mês de julho o índice de inflação medido pelo INPC – IBGE registrou variação de 0,64% e o índice atuarial do Plano de Benefícios foi de 1,061%.
- ✓ No mês a taxa de retorno do Plano foi de 0,923%, que representou 87,0% da meta atuarial e 83,3% do CDI – Cetip.