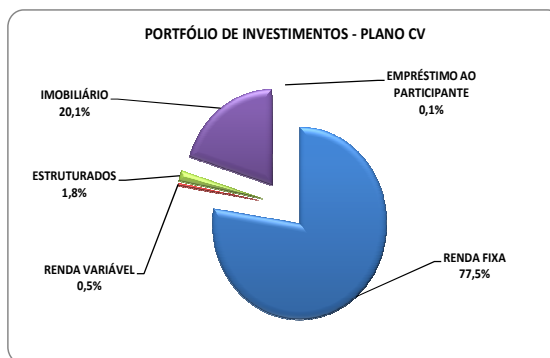


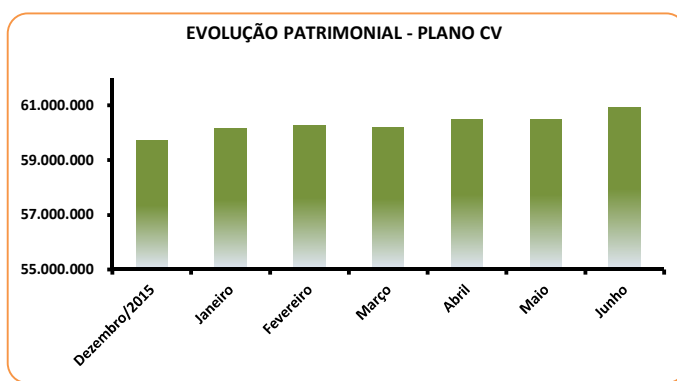
3. PLANO MISTO DE BENEFÍCIOS

3.1. PORTFÓLIO DE INVESTIMENTOS

PATRIMÔNIO DE INVESTIMENTOS - PLANO CV			
CARTEIRA DE INVESTIMENTOS	RES. CMN 3.792	%	PATRIMONIO
CARTEIRA GERAL		100,0	60.914.259
RENDA FIXA	100	77,5	47.193.289
RENDA VARIÁVEL	70	0,5	314.052
ESTRUTURADOS	20	1,8	1.111.933
IMOBILIÁRIO	8	20,1	12.236.324
EMPRÉSTIMO AO PARTICIPANTE	15	0,1	58.661



Fonte: Consultoria Técnica de Investimentos.

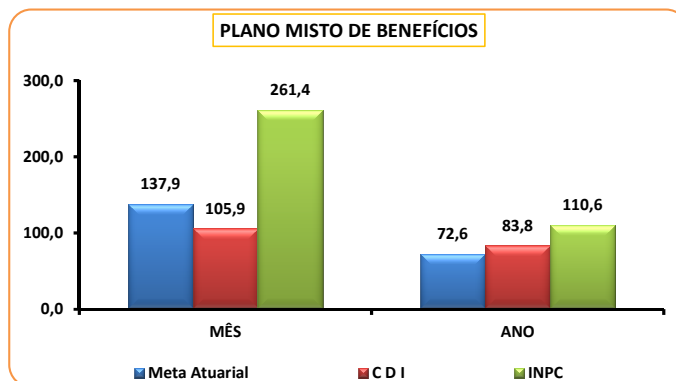


Fonte: Consultoria Técnica de Investimentos.

3.2. DESEMPENHO DOS INVESTIMENTOS

INDICADORES DO PLANO DE BENEFÍCIOS - CV					
TAXA INTERNA DE RETORNO		BENCHMARK			
MÊS	Plano	Meta Atuarial	C D I	I N P C	IBX - 100
Junho	1,229	0,891	1,161	0,470	6,478
2016	5,632	7,759	6,720	5,091	17,741

Fonte: Consultoria Técnica de Investimentos.



Fonte: Consultoria Técnica de Investimentos.

3.3. COMENTÁRIO

- ✓ No mês de junho o índice de inflação medido pelo INPC – IBGE registrou variação de 0,47% e o índice atuarial do Plano de Benefícios foi de 0,891%.
- ✓ No mês a taxa de retorno do Plano foi de 1,229%, que representou 137,9% da meta atuarial e 105,9% do CDI – Cetip.