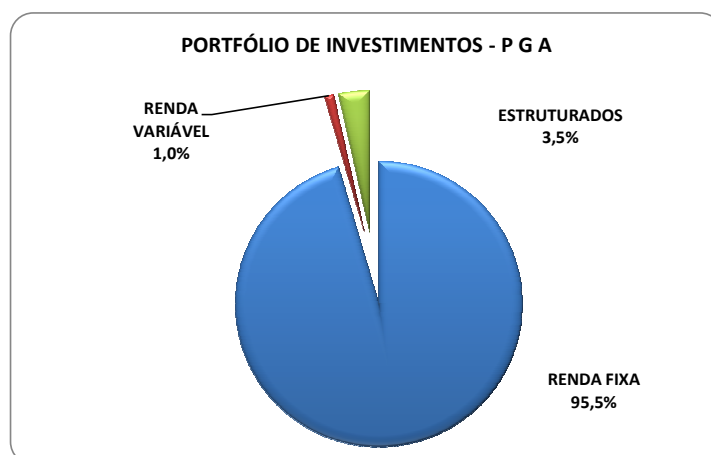


## 6. PLANO DE GESTÃO ADMINISTRATIVA.

Janeiro/2016

PATRIMÔNIO DE INVESTIMENTOS - P G A		
CARTEIRA DE INVESTIMENTOS	RES. CMN 3.792	PATRIMONIO
CARTEIRA GERAL		25.948.451
RENDA FIXA	100	24.774.495
RENDA VARIÁVEL	70	265.325
ESTRUTURADOS	20	908.631

Fonte: Consultoria Técnica de Investimentos.



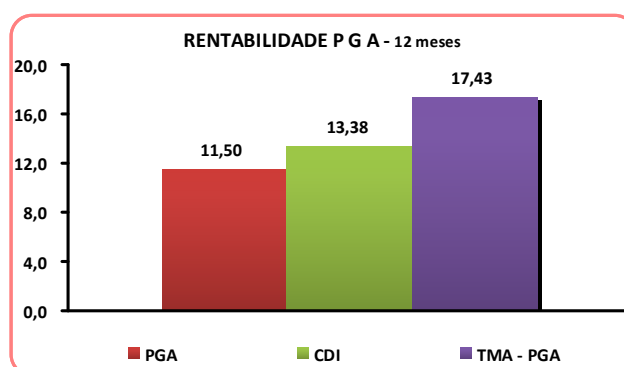
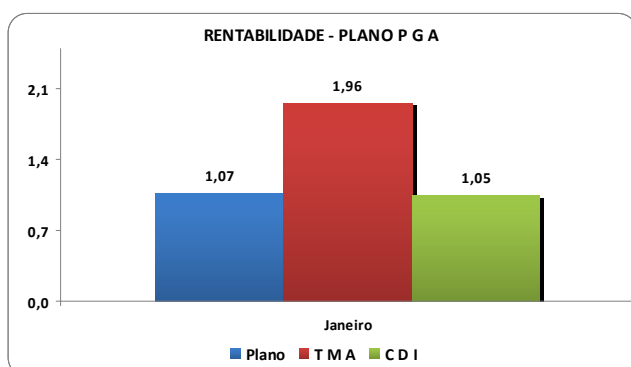
Fonte: Consultoria Técnica de Investimentos.

Janeiro/2016

INDICADORES DO PLANO DE BENEFÍCIOS - PGA				
TAXA INTERNA DE RETORNO		BENCHMARK		
MESES	Plano	T M A	C D I	IBX - 100
Janeiro	1,074	1,964	1,055	(6,254)
<b>2016</b>	<b>1,074</b>	<b>1,964</b>	<b>1,055</b>	<b>(6,254)</b>

Fonte: Consultoria Técnica de Investimentos.

Definição: TMA (Taxa Mínima Atuarial = INPC + 5,50% aa).



Fonte: Consultoria Técnica de Investimentos.